

111. Geschäftsbericht 2022

ebs Erdgas + Biogas AG



Der Weg zur nachhaltigen Energieversorgung

Das bestehende Gasnetz der Schweiz verzeichnet über 20 000 Kilometer und ist ein wichtiges Element auf dem Weg zur nachhaltigen Energieversorgung von morgen. Denn die Energie wird über die Netze nicht nur transportiert, sondern auch gespeichert.

Nach wie vor wird Biogas in den kantonalen Energiegesetzen nicht als erneuerbare Energie anerkannt. Importiertes Biogas wird vom Bundesamt für Zoll und Grenzsicherheit immer noch als Erdgas behandelt. Ein nationales Register für Herkunftsnachweise für erneuerbare Gase und klare Regeln für den Import müssen geschaffen werden.

Angespannte globale Marktsituation

Mitte Februar hat der Bundesrat die schweizweiten Massnahmen gegen die Coronapandemie grösstenteils aufgehoben. Ende März 2022 erfolgte die Rückkehr in die normale Lage. Am 24. Februar sind russische Soldaten in die Ukraine einmarschiert. Die Sorge um Gaslieferstopps aus Russland hielt vor allem Europa in Atem. Die Bedeutung von Russland als Lieferland für Westeuropa hat sich inzwischen stark reduziert. Durch die Sabotagen an den Gaspipelines Nord Stream 1 und 2 zeigte sich jedoch die Verletzlichkeit der Gasnetz-Infrastruktur. Europas steigende Nachfrage nach LNG (Flüssigerdgas) als Ersatz für russisches Gas hat zu einem aussergewöhnlich angespannten globalen Markt geführt mit rekordhohen europäischen Gaspreisen.

Versorgungs-(Un)Sicherheit

Die Europäischen Gasspeicher wurden vor Wintereinbruch erfolgreich gefüllt, dies ist eine notwendige jedoch nicht hinreichende Bedingung zur Verhinderung einer Gas-Mangel-lage.

Entscheidende Faktoren sind unter anderem die Intensität und die Dauer der Kältephasen im Winter. Für den Fall einer schweren Gasmangellage sieht das Bundesamt für wirtschaftliche Landesversorgung BWL verschiedene Massnahmen vor, die den Gasverbrauch für eine bestimmte Periode senken sollen. Der Bundesrat hat bereits Ende August Sparappelle an die Bevölkerung gerichtet. Die Gasverbraucher sind dazu verpflichtet, angeordnete Massnahmen umzusetzen.

Gasverkauf

Die Monate Januar bis März waren deutlich zu warm und vor allem im Süden zu trocken. Der Sommer war geprägt von aussergewöhnlich langen Hitzeperioden. Diese kamen auffallend früh, schon im Juni herrschten rekordverdächtige Temperaturen über 30 Grad Celsius. Der Sommer 2022 war der zweitheisseste seit Messbeginn von 1864. Im September fiel mehr Regen als im gesamten Sommer 2022.

Von Oktober bis Mitte November war es meistens mild, erst danach wurde es kühler. Der Gasverkauf ist von 54.7 Gigawattstunden (GWh) auf 43.9 GWh gesunken. Dieser Absatzrückgang ist auf das Wetter, auf die Umstellung der Zweistoffanlagen auf Öl sowie auf die Sparappelle des Bundes zurückzuführen.

3634 kWh Anschlussleistungen wurden bestellt und 9 Anlagen konnten in Betrieb genommen werden. Zwei neue Prozessgaskunden wurden ans Erdgasnetz angeschlossen.

Heizen mit Biogas im Kanton Schwyz

Seit Mai 2022 ist das neue kantonale Energiegesetz in Kraft, das gesetzliche Vorgaben bei Neubauten und Sanierungen vorsieht. Hauptziel des neuen Gesetzes ist es, die Energie optimal einzusetzen und einzusparen. Der Kanton gibt Standardlösungen vor, alternativ können Liegenschaften auch mit 20% Biogas aus der Schweiz betrieben werden – ohne zusätzliche Massnahmen. Die ebs Erdgas + Biogas AG hat im laufenden Geschäftsjahr 5.4 GWh Biogas verkauft.

Netzbau

Das Gasversorgungsnetz der ebs Erdgas + Biogas AG ist in einem guten Zustand. Die regelmässigen Kontrollen, die von unseren Spezialisten durchgeführt werden, tragen wesentlich zu einer sicheren Gasversorgung bei. Als technischer Fachverband unterstützt der SVGW die Betreiber der regionalen Verteilnetze. Um die Versorgungssicherheit auch zukünftig sicherzustellen, wurden diverse Meter Leitungen erneuert und 207 Meter erweitert.

Mobilität

Der Gasabsatz ist rückläufig. An der Tankstelle in Brunnen wurden 26 847 Kilogramm Erdgas getankt. Dem Erdgas werden 20% Biogas beigemischt.

Pikettdienst

Rund um die Uhr steht unser Bereitschaftsdienst bei einem Versorgungsunterbruch oder bei Gasgeruch zur Verfügung.

Zusatzgeschäfte

Bei der Instandhaltung von Netzen und Anlagen waren unsere Monteure für mehrere Wasserversorgungen im Einsatz. Insgesamt resultierte bei den Zusatzgeschäften ein Umsatzrückgang. Der Propangasverkauf verzeichnete eine leichte Zunahme.

Risikobeurteilung

Der Verwaltungsrat hat eine Risikobeurteilung vorgenommen und beschlossen. Sie erfasst Risiken, welche einen wesentlichen Einfluss auf die Entwicklung der Unternehmung haben können. Die relevanten Risiken werden laufend dokumentiert, überwacht und durch zweckmässige Massnahmen begrenzt.



DRM Station Schützenstrasse, Schwyz



Anlage eines Prozessgaskunden

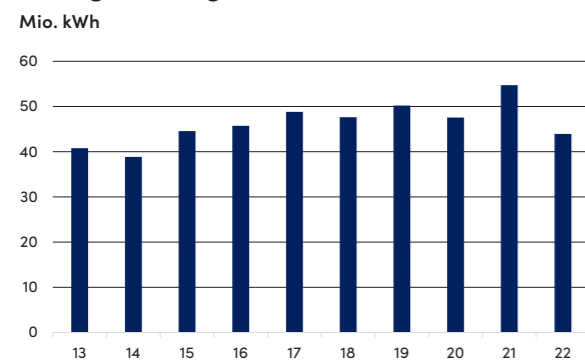
4 **Verwaltungsrat**

An der Generalversammlung vom 21. April 2022 wurden die langjährigen Tätigkeiten für den Verwaltungsrat mit Dank und verdientem Applaus gewürdigt. Fidel Gwerder trat 2022 aus dem Verwaltungsrat aus: seit 1993 war er in verschiedenen Funktionen als Mitglied, Präsident und Vizepräsident tätig. Auch Ruedi Reichmuth, welcher 2006 in den Verwaltungsrat gewählt wurde und ab 2010 die Geschicke der ebs Erdgas + Biogas AG als Präsident bis 2022 leitete, trat zurück. Weiter trat Claus Jörg als Delegierter des Verwaltungsrates nach vier Jahren aus, da er sich einer neuen beruflichen Herausforderung widmet. Richard Föhn übernimmt neu das Präsidium von Ruedi Reichmuth und freut sich auf seine neue Aufgabe. Als neue Vizepräsidentin konnte Bernadette Kündig-Blättler gewonnen werden; sie ist bereits seit 2006 als Mitglied im Verwaltungsrat tätig.

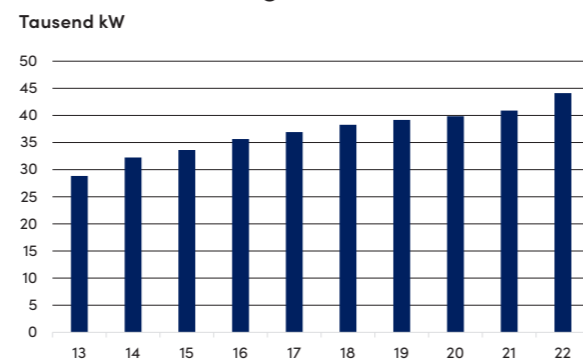


Richard Föhn, der neue Präsident des Verwaltungsrates

Energiebezug 2013 – 2022



Anschlussleistung 2013 – 2022



Organisation und Struktur

| Verwaltungsrat | Funktion | im VR seit |
|----------------------------|-----------------|------------|
| Richard Föhn | Präsident | 2021 |
| Bernadette Kündig-Blättler | Vizepräsidentin | 2006 |
| Josef Gasser | Mitglied | 2002 |
| Hans Bless | Mitglied | 2010 |
| Hans Peter Tanner | Mitglied | 2018 |
| Heinz Schelbert | Mitglied | 2022 |

Erdgas in Zahlen

| | 2022 | 2021 |
|------------------------------------|--------|--------|
| Einspeisungen ab HD-Netz | 5 | 5 |
| Messstationen HD-Netz | 1 | 1 |
| Einspeisungen MD-Netz | 6 | 6 |
| Einspeisungen HD-Netz Kunden | 3 | 3 |
| Leitungen stillgelegt (m) | 261 | 73 |
| Netzerneuerungen (m) | 16 | 94 |
| Netzerweiterungen ND + MD Netz (m) | 207 | 440 |
| Neue Anlagen in Betrieb genommen | 9 | 10 |
| Hausanschlüsse erstellt | 2 | 5 |
| Erdgaszähler in Betrieb | 552 | 560 |
| Anschlussleistung (kW) | 43 054 | 40 895 |
| Installationskontrollen | 9 | 10 |
| Zählerauswechslungen | 56 | 32 |
| Periodische Kontrollen | 38 | 28 |
| Maximale Leistung (m³ / h) | 1 543 | 1 622 |
| Minimale Leistung (m³ / h) | 22 | 17 |

6

Erfolgsrechnung

| in CHF | 2022 | 2021 |
|--|------------------|------------------|
| Erlös aus Gasverkäufen inkl. Netznutzung | 9 165 099 | 6 081 373 |
| Übrige betriebliche Leistungen | 269 611 | 336 035 |
| Aktiviere Eigenleistungen | 51 001 | 70 952 |
| Nettoerlös aus Lieferungen und Leistungen | 9 485 711 | 6 488 360 |
| Material- und Dienstleistungsaufwand | | |
| Gasbeschaffung | 7 004 071 | 4 370 156 |
| Material und Fremdleistungen | 194 474 | 224 991 |
| Personalaufwand / Fremdleistungen ebs Energie AG | 656 060 | 585 076 |
| Übriger Betriebsaufwand | 224 411 | 220 049 |
| Abschreibungen und Wertberichtigungen auf Positionen des Anlagevermögens | 1 141 502 | 937 316 |
| Betriebsaufwand | 9 220 518 | 6 337 588 |
| Betriebliches Ergebnis vor Zinsen und Steuern | 265 193 | 150 772 |
| Finanzertrag | 1 381 | 3 110 |
| Finanzaufwand | - 256 770 | - 144 210 |
| Ergebnis vor Steuern | 9 804 | 9 672 |
| Direkte Steuern | - 2 121 | - 2 526 |
| Jahresgewinn | 7 683 | 7 146 |

Alle aufgeführten Beträge in der Jahresrechnung sind gerundet. Daher kann eine minimale Differenz bei den Totalbeträgen entstehen.

7

Bilanz

| in CHF | 31.12.2022 | 31.12.2021 |
|---|-------------------|-------------------|
| AKTIVEN | | |
| Kassa, Post- und Bankguthaben | 453 611 | 102 008 |
| Forderungen aus Lieferungen und Leistungen ¹ | 3 023 958 | 2 195 648 |
| Übrige Forderungen | 42 | 53 |
| Vorräte und Aufträge in Arbeit | 216 139 | 192 110 |
| Aktive Rechnungsabgrenzungen ² | 8 911 | 123 862 |
| Umlaufvermögen | 3 702 662 | 2 613 681 |
| Finanzanlagen | | |
| Finanzanlagen und langfristige Forderungen | 2 | 2 |
| Sachanlagen ³ | 19 385 555 | 20 197 827 |
| Immaterielles Anlagevermögen | | |
| Anlagenbenützungrecht TL WWZ | 2 035 681 | 2 124 262 |
| Anlagevermögen | 21 421 238 | 22 322 091 |
| Total AKTIVEN | 25 123 900 | 24 935 772 |
| PASSIVEN | | |
| Kurzfristiges Fremdkapital | | |
| Verbindlichkeiten aus Lieferungen und Leistungen ⁴ | 2 527 133 | 1 819 343 |
| Kurzfristige verzinsliche Verbindlichkeiten ⁵ | 1 200 000 | 2 730 000 |
| Passive Rechnungsabgrenzungen ⁶ | 17 983 | 65 328 |
| Langfristiges Fremdkapital | | |
| Langfristige verzinsliche Verbindlichkeiten ⁷ | 13 914 200 | 12 864 200 |
| Fremdkapital | 17 659 316 | 17 478 871 |
| Aktienkapital | 11 000 000 | 11 000 000 |
| Gesetzliche Gewinnreserven | | |
| Allgemeine Reserven | 53 947 | 53 947 |
| Gesetzliche Kapitalreserven | | |
| Reserven aus Kapitaleinlagen | 337 104 | 337 104 |
| Bilanzverlust | - 3 926 467 | - 3 934 150 |
| Eigenkapital⁸ | 7 464 584 | 7 456 901 |
| Total PASSIVEN | 25 123 900 | 24 935 772 |

Anhang zur Jahresrechnung

1. Angaben über die in der Jahresrechnung angewandten Grundsätze

Die vorliegende Jahresrechnung wurde gemäss den Vorschriften des Schweizerischen Gesetzes, insbesondere der Artikel über die kaufmännische Buchführung und Rechnungslegung des Obligationenrechts (Art. 957 bis 962) erstellt. Die wesentlichen Grundsätze zur Rechnungslegung sind nachstehend aufgeführt.

Umsatzerfassung

Der Umsatz beinhaltet sämtliche Erlöse aus dem Verkauf von Erdgas, Klimagas und Biogas. In den übrigen betrieblichen Leistungen werden Erlöse aus Dienstleistungen wie Installationen, Leitungsbau, Hausanschlüsse und anderen Leistungen erfasst. Die aktivierten Eigenleistungen werden nach Leistungsfortschritt der angefallenen Personalstunden und Arbeiten auf langfristig nutzbarem Anlagevermögen erfasst. Es wird kein Gewinnanteil verbucht.

Forderungen aus Lieferungen und Leistungen

Die Forderungen aus Lieferungen und Leistungen und übrige kurzfristige Forderungen werden zu Nominalwerten bilanziert. Auf diese Werte werden bei Bedarf individuelle Einzelwertberichtigungen vorgenommen, wobei der Restbestand pauschal mit maximal 10 Prozent gemäss steuerlichen Richtlinien wertberichtigt wird.

Finanzanlagen und langfristige Forderungen

Die Darlehen werden zu Nominalwerten bilanziert. Bei Bedarf werden Wertberichtigungen auf den einzelnen Positionen verbucht.

Sachanlagen und immaterielles Anlagevermögen

Die Sachanlagen und immateriellen Anlagevermögen werden zu Anschaffungskosten oder zu Herstellungskosten abzüglich der notwendigen Abschreibungen bilanziert. Die Anlagen werden grundsätzlich über die nachfolgend aufgelisteten Nutzungsdauern abgeschrieben. Es werden auch steuerlich akzeptierte Sofortabschreibungen auf Investitionen im Anschaffungs- bzw. Herstellungsjahr vorgenommen.

Langfristige verzinsliche Verbindlichkeiten

Die verzinslichen Verbindlichkeiten beinhalten Darlehens- und Hypothekarkredite. Die Positionen werden zu Nominalwerten bilanziert.

Sachanlagen

| Anlagekategorie | Nutzungsdauer |
|--------------------------------------|--------------------------------|
| Verteilanlagen | 25 bis 60 Jahre |
| Betriebs- und Geschäftseinrichtungen | 5 bis 15 Jahre |
| Anlagen im Bau | Abschreibung bei Wertminderung |
| Immaterielles Anlagevermögen | 50 Jahre |

2. Angaben und Erläuterungen zu Positionen der Jahresrechnung

| Pos | Details zur Bilanz (in CHF) | 31.12.2022 | 31.12.2021 |
|----------|---|-------------------|----------------------|
| 1 | Forderungen aus Lieferung und Leistungen | 3 023 958 | 2 195 648 |
| | Dritte | 2 981 116 | 2 145 897 |
| | Aktionäre (ebs Energie AG) | 42 843 | 49 750 |
| 2 | Aktive Rechnungsabgrenzungen | 8 911 | 123 862 |
| | Dritte | 8 911 | 9 649 |
| | Aktionäre (ebs Energie AG) | 0 | 114 213 |
| 3 | Sachanlagen und immaterielles Anlagevermögen | 31.12.2021 | Zu- / Abgänge |
| | Verteilanlagen | 19 881 973 | 275 290 |
| | Betriebs- und Geschäftseinrichtungen | 244 308 | 31 997 |
| | Anlagen im Bau | 71 546 | - 66 638 |
| | Anlagenbenützungrecht TL WWZ | 2 124 262 | 0 |
| | | 22 322 089 | 240 649 |
| | | | - 1 141 502 |
| | | | 21 421 236 |

| | 31.12.2020 | Zu- / Abgänge | Abschreibungen | 31.12.2021 |
|--------------------------------------|-------------------|----------------|------------------|-------------------|
| Verteilanlagen | 20 320 205 | 367 320 | - 805 552 | 19 881 973 |
| Betriebs- und Geschäftseinrichtungen | 250 789 | 32 846 | - 39 327 | 244 308 |
| Anlagen im Bau | 80 397 | - 8 851 | 0 | 71 546 |
| Anlagenbenützungrecht TL WWZ | 2 216 699 | 0 | - 92 436 | 2 124 262 |
| | 22 868 090 | 391 316 | - 937 316 | 22 322 089 |

| Pos | Details zur Bilanz (in CHF) | 31.12.2022 | 31.12.2021 |
|----------|---|-------------------|-------------------|
| 4 | Verbindlichkeiten aus Lieferungen und Leistungen | 2 527 133 | 1 819 343 |
| | Dritte | 2 061 493 | 1 628 545 |
| | Konzerngesellschaften | 2 244 | 0 |
| | Aktionäre (ebs Energie AG) | 463 395 | 190 798 |
| 5 | Kurzfristige verzinsliche Verbindlichkeiten | 1 200 000 | 2 730 000 |
| | Dritte | 700 000 | 1 000 000 |
| | Aktionäre (ebs Energie AG) | 500 000 | 1 730 000 |
| 6 | Passive Rechnungsabgrenzung | 17 983 | 65 328 |
| | Dritte | 17 983 | 22 745 |
| | Aktionäre (ebs Energie AG) | 0 | 42 583 |
| 7 | Langfristige verzinsliche Verbindlichkeiten | 13 914 200 | 12 864 200 |
| | Dritte (SZKB) | 4 750 000 | 3 700 000 |
| | Aktionäre (ebs Energie AG) | 9 164 200 | 9 164 200 |

| 8 | Eigenkapital | 31.12.2021 | Gewinnverwendung | Jahresgewinn | 31.12.2022 |
|---|----------------------|------------------|------------------|--------------|------------------|
| | Aktienkapital | 11 000 000 | 0 | 0 | 11 000 000 |
| | Gesetzliche Reserven | 391 051 | 0 | 0 | 391 051 |
| | Bilanzverlust | - 3 934 151 | 0 | 7 683 | - 3 926 467 |
| | | 7 456 900 | 0 | 7 683 | 7 464 584 |

| | 31.12.2020 | Gewinnverwendung | Jahresgewinn | 31.12.2021 |
|----------------------|------------------|------------------|--------------|------------------|
| Aktienkapital | 11 000 000 | 0 | 0 | 11 000 000 |
| Gesetzliche Reserven | 391 051 | 0 | 0 | 391 051 |
| Bilanzverlust | - 3 941 296 | 0 | 7 146 | - 3 934 151 |
| | 7 449 755 | 0 | 7 146 | 7 456 900 |

3. Weitere gesetzliche Angaben zur Jahresrechnung

Angabe über Anzahl Vollzeitstellen im Jahresdurchschnitt

Die Anzahl Vollzeitstellen liegt im Jahresdurchschnitt analog Vorjahr nicht über 10 Mitarbeitenden.

Wesentliche Ereignisse nach dem Bilanzstichtag

Es bestehen keine Ereignisse nach dem Bilanzstichtag, welche wesentliche Auswirkungen auf die Jahresrechnung 2022 haben könnten. Der Verwaltungsrat hat die vorliegende Jahresrechnung am 2. März 2023 genehmigt.

10 Verwendung Bilanzverlust

Der Generalversammlung stehen zur Verfügung:

| in CHF | 2022 | 2021 |
|----------------------------|--------------------|--------------------|
| Vortrag vom Vorjahr | - 3 934 150 | - 3 941 296 |
| Jahresgewinn | 7 683 | 7 146 |
| Total Bilanzverlust | - 3 926 467 | - 3 934 150 |

Der Verwaltungsrat schlägt der Generalversammlung folgende Verwendung des Bilanzverlustes vor:

| in CHF | 2022 | 2021 |
|----------------------------------|--------------------|--------------------|
| Dividende 0% | 0 | 0 |
| Zuweisung gesetzlichen Reserven | 0 | 0 |
| Vortrag auf neue Rechnung | - 3 926 467 | - 3 934 150 |

Schwyz, 2. März 2023

ebs Erdgas + Biogas AG
Verwaltungsrat

11 Bericht Revisionsstelle

Bericht der Revisionsstelle

zur eingeschränkten Revision an die Generalversammlung der
ebs Erdgas + Biogas AG
Schwyz


Als Revisionsstelle haben wir die Jahresrechnung (Erfolgsrechnung, Bilanz und Anhang, Seiten 6 bis 9) der ebs Erdgas + Biogas AG für das am 31. Dezember 2022 abgeschlossene Geschäftsjahr geprüft.

Für die Jahresrechnung ist der Verwaltungsrat verantwortlich, während unsere Aufgabe darin besteht, die Jahresrechnung zu prüfen. Wir bestätigen, dass wir die gesetzlichen Anforderungen hinsichtlich Zulassung und Unabhängigkeit erfüllen.

Unsere Revision erfolgte nach dem Schweizer Standard zur Eingeschränkten Revision. Danach ist diese Revision so zu planen und durchzuführen, dass wesentliche Fehlaussagen in der Jahresrechnung erkannt werden. Eine eingeschränkte Revision umfasst hauptsächlich Befragungen und analytische Prüfungshandlungen sowie den Umständen angemessene Detailprüfungen der beim geprüften Unternehmen vorhandenen Unterlagen. Dagegen sind Prüfungen der betrieblichen Abläufe und des internen Kontrollsystems sowie Befragungen und weitere Prüfungshandlungen zur Aufdeckung deliktischer Handlungen oder anderer Gesetzesverstösse nicht Bestandteil dieser Revision.

Bei unserer Revision sind wir nicht auf Sachverhalte gestossen, aus denen wir schliessen müssten, dass die Jahresrechnung sowie der Antrag über den Vortrag des Bilanzverlustes auf neue Rechnung nicht dem schweizerischen Gesetz und den Statuten entsprechen.

PricewaterhouseCoopers AG


Remo Waldispühl
Zugelassener Revisionsexperte
Leitender Revisor


Michael Miltenberger

Zug, 2. März 2023

PricewaterhouseCoopers AG, Dammstrasse 21, Postfach, 6302 Zug
Telefon: +41 58 792 68 00, www.pwc.ch

PricewaterhouseCoopers AG ist Mitglied eines globalen Netzwerks von rechtlich selbständigen und voneinander unabhängigen Gesellschaften.

ebs Erdgas + Biogas AG

Riedstrasse 17

6430 Schwyz

041 819 48 48

info@ebs.swiss

www.ebs.swiss

ClimatePartner^o
klimaneutral

Druck | ID 53151-1612-1012

