



# Kontakte importieren

Webmail:

1. Öffnen Sie die Webseite: <https://www.gib-solutions.ch>


2. Klicken Sie oben rechts auf My Login → 

3. Klicken Sie auf Login Webmail → 

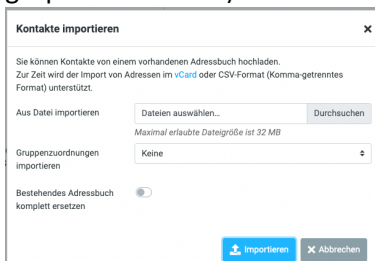
4. Geben Sie Ihren Benutzernamen (E-Mail-Adresse) und das Passwort ein. Drücken sie auf Login

  
  
  
  
Roundcube Webmail

5. Klicken Sie oben rechts auf Kontakte → 

6. Klicken Sie oben links auf Importieren → 

7. Klicken Sie auf Durchsuchen und wählen Sie Desktop (oder den Ort, wo Sie die Kontakte gespeichert haben)



8. Klicken Sie auf die Datei contacts.vcf →  contacts.vcf → und anschliessend auf Öffnen.

9. Klicken Sie auf Importieren → 